



PARAMEDICOS S.A.
IMAGEN Y TECNOLOGÍA MÉDICA

PARAMEDICOS S.A.
860,039,726-8
ESTADO DE SITUACION FINANCIERA COMPARATIVO
COMPARATIVO A DICIEMBRE 31 DE 2025 CON DICIEMBRE 31 DE 2024
EXPRESADO EN PESOS COLOMBIANOS


VIGILADO
SUPERSALUD

ACTIVO

		DICIEMBRE 31 DE 2025	DICIEMBRE 31 DE 2024	VARIACION	VARIACION %
ACTIVO CORRIENTE		10,255,219,726	8,780,173,168	1,475,046,558	16.8%
EFFECTIVO Y EQUIVALENTE A EFFECTIVO	Nota. 3	5,180,256,915	4,138,818,619	1,041,438,296	25.2%
CUENTAS COMERCIALES Y OTRAS C X C CTES	Nota. 4	5,343,407,643	4,873,586,191	469,821,452	9.6%
DETERIORO		(339,920,320)	(303,786,130)	(36,134,190)	11.9%
ACTIVOS POR IMPUESTOS CORRIENTES	Nota. 5	522,000	601,000	(79,000)	-13.1%
INVENTARIOS CORRIENTES	Nota. 6	70,953,488	70,953,488	-	0.0%
ACTIVO NO CORRIENTE		190,278,606	190,278,606	-	0.0%
Activo Financiero no Cte. a Valor Razonable	Nota. 7	190,278,606	190,278,606	-	0.0%
		-	-		
PROPIEDAD PLANTA EQUIPO	Nota. 8	13,906,263,016	13,167,878,998	738,384,018	5.6%
TERRENOS		1,304,000,000	1,304,000,000	-	0.0%
CONSTRUCCIONES Y EDIFICACIONES		7,979,789,730	7,979,789,730	-	0.0%
MAQUINARIA Y EQUIPO		16,971,957	62,089,124	(45,117,167)	-72.7%
EQUIPO DE OFICINA		189,641,735	176,221,835	13,419,900	7.6%
EQUIPO MEDICO CIENTIFICO		12,187,227,090	12,181,012,910	6,214,180	0.1%
EQUIPO DE COMPUTACION Y COM.		398,642,529	392,853,529	5,789,000	1.5%
DEPRECIACION ACUMULADA		(9,729,423,755)	(8,928,088,130)	(801,335,625)	9.0%
PPE - Equipo en montaje-ldimag		1,559,413,730	-	1,559,413,730	100.0%
INTANGIBLES DIFERENTES A LA PLUSVALIA		63,768,692	22,812,571	40,956,121	179.5%
LICENCIAS Y SOFTWARE	Nota 9	26,098,017	22,812,571	3,285,446	14.4%
IMPUESTO DIFERIDO	Nota 10	37,670,675	-	37,670,675	100.0%
TOTAL ACTIVO		24,415,530,040	22,161,143,343	2,254,386,697	10.2%


JUAN CARLOS CASTELLANOS GUTIERREZ
GERENTE


EDGAR ANDRÉS GONZALEZ BRICEÑO
CONTADOR PUBLICO
T.P. 191869-T


ARMANDO PINZON TORRENTE
REVISOR FISCAL
T.P. 31561-T
Ver. Informe febrero 28 de 2.026



PARAMEDICOS S.A.
IMAGEN Y TECNOLOGÍA MÉDICA

PARAMEDICOS S.A.
ESTADO DE SITUACION FINANCIERA COMPARATIVO
COMPARATIVO A DICIEMBRE 31 DE 2025 CON DICIEMBRE 31 DE 2024
EXPRESADO EN PESOS COLOMBIANOS

VIGILADO
SUPERSALUD

PASIVO Y PATRIMONIO

		DICIEMBRE 31 DE 2025	DICIEMBRE 31 DE 2024	VARIACION	VARIACION %
PASIVO CORRIENTE					
PASIVOS FINANCIEROS	Nota. 11	18,409,713	28,706,261	(10,296,548)	-35.9%
CUENTAS COMERCIALES POR PAGAR	Nota. 12	294,560,051	417,110,886	(122,550,835)	-29.4%
PASIVOS POR IMPUESTOS CORRIENTES	Nota. 13	706,798,771	154,091,495	552,707,276	358.7%
BENEFICIO A LOS EMPLEADOS	Nota. 14	346,439,035	322,752,504	23,686,531	7.3%
OTROS PASIVOS - ANTICIPOS RECIBIDOS	Nota. 15	65,592,612	19,072,156	46,520,456	243.9%
TOTAL PASIVO CORRIENTE		1,431,800,182	941,733,302	490,066,880	52.0%
PASIVO NO CORRIENTE					
PASIVOS POR IMPUESTOS DIFERIDOS	Nota. 16	1,765,582,297	1,772,699,404	(7,117,107)	-0.4%
TOTAL PASIVO NO CORRIENTE		1,765,582,297	1,772,699,404	(7,117,107)	-0.4%
TOTAL PASIVO		3,197,382,479	2,714,432,706	482,949,773	17.8%
PATRIMONIO	Nota. 17				
CAPITAL EMITIDO		344,000,000	344,000,000	-	0.0%
ACCIONES READQUIRIDAS		(44,000,000)	(44,000,000)	-	0.0%
SUPERAVIT DE CAPITAL		45,050,000	45,050,000	-	0.0%
RESERVAS PATRIMONIALES		232,640,338	232,640,338	-	0.0%
UTILIDAD POR CONVERSION A NIIF		7,212,518,819	7,212,518,819	-	0.0%
RESULTADOS DE EJERCICIOS ANTERIORES		10,536,723,223	9,379,984,970	1,156,738,253	12.3%
RESULTADOS DEL EJERCICIO		2,891,215,181	2,276,516,510	614,698,671	27.0%
TOTAL PATRIMONIO		21,218,147,561	19,446,710,637	1,771,436,924	9.1%
TOTAL PASIVO Y PATRIMONIO		24,415,530,040	22,161,143,343	2,254,386,697	10.2%

JUAN CARLOS CASTELLANOS GUTIERREZ
GERENTE

EDGAR ANDRÉS GÓNZALEZ BRICEÑO
CONTADOR PÚBLICO
T.P. 191869-T

ARMANDO PINZON TORRENTE
REVISOR FISCAL
T.P. 31561-T

Ver. Informe febrero 28 de 2.026




PARAMEDICOS S.A.
IMAGEN Y TECNOLOGÍA MÉDICA


PARAMEDICOS S.A.
ESTADO DE RESULTADOS INTEGRAL
COMPARATIVO A DICIEMBRE 31 DE 2025 CON DICIEMBRE 31 DE 2024
EXPRESADO EN PESOS COLOMBIANOS

VIGILADO
SUPERSALUD

		DICIEMBRE 31 DE 2025	DICIEMBRE 31 DE 2024	VARIACION	VARIACION %
INGRESOS POR ACTIVIDADES ORDINARIAS	Nota. 18	16,580,213,808	15,265,859,624	1,314,354,184	8.6%
SERVICIOS SOCIALES Y DE SALUD		16,523,095,526	15,212,741,431	1,310,354,095	8.6%
COMERCIO MENOR Y SOPORTE TECNICO		10,003,690	12,344,810	(2,341,120)	-19.0%
OTROS INGRESOS POR ACTIVIDADES ORDINARIAS		47,114,592	40,773,383	6,341,209	15.6%
COSTO DE OPERACIÓN		10,951,314,699	11,249,564,042	(298,249,343)	-2.7%
COSTO DE VENTA Y PRESTACION SERVICIOS	Nota. 19	10,951,314,699	11,249,564,042	(298,249,343)	-2.7%
GANANCIA BRUTA		5,628,899,109	4,016,295,582	1,612,603,527	40.2%
GASTOS DE ADMINISTRACION	Nota. 20	1,044,937,135	967,116,375	77,820,760	8.0%
RESULTADO DE LA OPERACIONAL		4,583,961,974	3,049,179,207	1,534,782,767	50.3%
OTROS INGRESOS GANANCIAS	Nota. 21	133,906,595	319,532,560	(185,625,965)	-58.1%
OTROS GASTOS	Nota. 22	6,971,005	46,478,525	(39,507,520)	
INGRESOS FINANCIEROS	Nota. 23	239,647,402	308,900,655	(69,253,253)	-22.4%
COSTOS Y GASTOS FINANCIEROS	Nota. 24	529,108,567	62,423,682	466,684,885	747.6%
GANANCIAS (PERDIDA) ANTES DE IMPUESTOS		4,421,436,399	3,568,710,215	852,726,184	23.9%
IMPUESTO A LAS GANANCIAS	Nota. 25	1,575,009,000	1,284,125,000	290,884,000	22.7%
IMPUESTO DIFERIDO NETO	Nota. 26	(44,787,782)	8,068,705	(52,856,487)	100.0%
RESULTADO DEL EJERCICIO NETO		2,891,215,181	2,276,516,510	614,698,671	27.0%
OTRO RESULTADO INTEGRAL					
RESULTADO INTEGRAL TOTAL DEL EJERCICIO		2,891,215,181	2,276,516,510	614,698,671	27.0%


JUAN CARLOS CASTELLANOS GUTIERREZ
GERENTE


EDGAR ANDRES GONZALEZ BRICEÑO
CONTADOR PUBLICO
T.P. 191869-T


ARMANDO PINZON TORRENTE
REVISOR FISCAL
T.P. 31561-T
Ver. Informe febrero 28 de 2.026



PARAMEDICOS S.A.
IMAGEN Y TECNOLOGÍA MÉDICA

PARAMEDICOS S.A.
ESTADO DE CAMBIO EN EL PATRIMONIO
POR EL AÑO TERMINADO EN 31 DE DICIEMBRE DE 2025
(Expresado en pesos Colombianos)

VIGILADO
SUPERSALUD

	CAPITAL SOCIAL	ACCIONES READQUIRIDAS	SUPERAVIT DE CAPITAL	RESERVA PATRIMONIAL	GANANCIAS POR CONVERGENCIA NIIF	GANANCIAS EJERC. ANTERIORES	GANANCIAS DEL PERIODO	TOTAL PATRIMONIO
SALDO EN ENERO 1 DE 2024	344,000,000	(44,000,000)	45,050,000	232,640,338	7,212,518,819	8,062,292,413	2,637,972,557	18,490,474,127
AFECTACION ESFA AJUSTE IMP.DIFERIDO								
TRASLADO DE UTILIDADES						2,637,972,557	(2,637,972,557)	-
DISTRIBUCION DIVIDENDOS						(1,315,000,000)		(1,315,000,000)
RESULTADOS EJERCICIO 2024						(5,280,000)	2,276,516,510	2,271,236,510
SALDO EN DICIEMBRE 31 DE 2024	344,000,000	(44,000,000)	45,050,000	232,640,338	7,212,518,819	9,379,984,970	2,276,516,510	19,446,710,637
TRASLADO DE UTILIDADES						2,276,516,510	(2,276,516,510)	-
DISTRIBUCION DIVIDENDOS						(1,119,778,257)		(1,119,778,257)
RESULTADOS EJERCICIO 2025							2,891,215,181	2,891,215,181
SALDO EN DICIEMBRE 31 DE 2025	344,000,000	(44,000,000)	45,050,000	232,640,338	7,212,518,819	10,536,723,223	2,891,215,181	21,218,147,561

JUAN CARLOS CASTELLANOS GUTIERREZ
GERENTE


EDGAR ANDRES GONZALEZ BRICEÑO
CONTADOR PUBLICO
T.P. 191869-T


ARMANDO PINZON TORRENTE
REVISOR FISCAL
T.P. 31561-T

Ver. Informe febrero 28 de 2.026

	DICIEMBRE 2.025	DICIEMBRE 2.024
<u>Flujos de efectivo generados por las operaciones del año</u>		
Ganancia	2,891,215,181	2,276,516,510
<u>Más (menos) gastos (ingresos) que no afectan el capital de trabajo</u>		
Ajuste por constitucion de reserva legal	-	-
Ajuste por gastos de depreciacion	847,128,792	756,284,566
Ajuste por gastos de amortizacion	5,590,865	4,160,844
Ajuste por deterioro de valor	36,134,190	20,285,979
Ajuste por costos financieros no monetarios	-	-
Ajuste por gasto por impuesto a las ganancias	-	-
	888,853,847	780,731,389
<u>Flujos de efectivo procedentes de actividades de operación</u>		
Ajuste por disminucion (incremento) de cuentas por cobrar de origen comercial	- 501,501,452	- 1,215,125,755
Ajuste por disminucion (incremento) de activos impuestos ctes.	79,000	2,693,295
Ajuste por disminucion (incremento) de inventarios	-	336,976,170
Ajuste por disminucion (incremento) de cuentas por pagar	122,550,835	255,072,755
Ajuste por incremento(disminucion) de beneficios a los empleados	23,686,531	53,481,929
Ajuste por incremento (disminucion) pasivos por impuestos corrientes	552,707,276	- 438,364,697
Ajuste por incremento (disminucion) de otras cuentas por pagar	46,520,456	- 5,656,065
Otros Ajustes por partidas distintas al efectivo	- 13,309,785	- 5,297,539
Otras entradas (salidas) de efectivo	-	-
Flujos neto procedente de actividades de operación	- 14,368,809	- 1,005,624,829
<u>Flujos de efectivo procedentes de actividades de inversión</u>		
Importes procedentes de la venta de propiedad, planta y equipo	-	-
Compras de propiedades, planta y equipo y licencias	- 1,594,187,121	- 1,373,379,098
Impuestos a las ganancias reembolsados (pagados)	-	-
Otras entradas (salidas) de efectivo	-	-
Flujos neto procedentes de actividades de inversion	- 1,594,187,121	- 1,373,379,098
<u>Flujos de efectivo procedentes de actividades de financiación</u>		
Importes procedentes de la emisión de acciones	-	-
Pagos de pasivos financieros T.C.	- 138,699,547	- 322,156,902
Importes procedentes de préstamos T.C.	128,402,999	319,934,735
Dividendos pagados	- 1,119,778,255	- 1,315,000,000
Otras entradas (salidas) de efectivo	-	-
Flujos neto procedentes de actividades de financiación	- 1,130,074,803	- 1,317,222,167
Variacion neta de efectivo y equivalentes de efectivo	1,041,438,295	- 638,978,195
Efectivo y equivalentes de efectivo al inicio del periodo	4,138,818,619	4,777,796,814
Efectivo y equivalentes de efectivo al final del periodo	5,180,256,914	4,138,818,619


JUAN CARLOS CASTELLANOS GUTIERREZ
GERENTE


EDGAR ANDRES GONZALEZ BRICEÑO
CONTADOR PUBLICO
T.P. 191869-T


ARMANDO PINZON TORRENTE
REVISOR FISCAL
T.P. 31561-T
Ver. Informe febrero 28 de 2.026

NOTAS Y REVELACIONES
A LOS ESTADOS
FINANCIEROS A
DICIEMBRE 31 DE 2025

PARAMÉDICOS S.A.



CONSTITUCION Y OBJETO SOCIAL

NOTA 1

PARAMÉDICOS S.A., fue constituida mediante Escritura Pública No. 665 de la Notaría Tercera de Bogotá, el 28 de febrero de 1974, como sociedad limitada, posteriormente por Escritura Pública No. 3551 de la Notaría Diecinueve (19) de Santafé de Bogotá; el 14 de septiembre de 1995 se transformó en sociedad anónima. La sociedad tiene una vigencia hasta el 31 de diciembre del año 2082.

Su objeto social principal fue la venta, arrendamiento, importación, fabricación, ensamble, servicio de mantenimiento, exportación y representación de firmas nacionales y extranjeras de elementos y maquinaria utilizada en la medicina, En el año 1.995 inicio un nuevo servicio, la prestación de servicios relacionados con la práctica y lectura de toda clase de estudios de Imagenología en establecimientos propios. Estos servicios tomaron fuerza y en el año 1999 se ha convertido en la actividad principal, en la actualidad genera más del noventa y cinco por ciento de los ingresos de la compañía.

Su domicilio principal sigue en la ciudad de Bogotá. En la actualidad cuenta con (una sucursal y dos agencias): Sucursal IDIMAG en la ciudad de Cartagena, agencia QUINDIMAG en Armenia, (agencia) SIMAG en Bucaramanga, en la vigencia del 2003 se abrió un nuevo establecimiento de comercio en la Ciudad de Cartagena, IDIMAG BOCAGRANDE.

Adicionalmente es de anotar que la sociedad ha realizado dos procesos de fusión por absorción; uno realizada con las Compañías Subascan Ltda., Inversiones Cáceres Rodríguez S. En C. y Quindimag Ltda., en el año 1997 y otra fusión por absorción con la compañía Imágenes diagnosticas médicas S.A. – Idimec S. A. en el año 2004 se llevó a cabo aplicando contablemente la norma sobre el método de combinación de intereses y las normas complementarias tributarias y comerciales.

NOTA 2

NUEVO MARCO NORMATIVO DE INFORMACION FINANCIERA EN COLOMBIA

Teniendo en cuenta el marco normativo decreto 2420 de 2015, modificado por los decretos 2496 de 2015, 2131 de 2.016, 2170 de 2.017, 2483 de 2018, 2270 de 2019 y 1432 de 2020 que rige la información financiera. La sociedad Paramédicos S.A. se encuentra dentro del grupo 2 y ha ajustado su política de información financiera teniendo en cuenta que es una sociedad familiar cerrada, que no cotiza en bolsa y no tiene rendición publica de cuentas.

Base de Elaboración: Los estados financieros se han elaborado de conformidad con la Norma Internacional de Información Financiera para Pequeñas y Medianas Entidades (NIIF para las PYMES) emitida por el Consejo de Normas Internacionales de Contabilidad. Están presentados en pesos colombianos, que es la moneda de presentación y moneda funcional de la compañía.

Dando cumplimiento a la **sección 35** de NIIF para PYMES, que trata de la adopción por primera vez en sus estados Financieros, los cuales serán los primeros en ser preparados anualmente en la cual Paramédicos S.A., hace una declaración, explícita y sin reservas contenida en estos Estados Financieros en donde expresa que está dando cumplimiento con las NIIF para las PYMES ya que Paramédicos S.A., no ha presentado estados financieros en periodos anteriores bajo NIIF para PYMES y esta es una de las tres razones por las cuales una entidad debe aplicar esta sección.



Por otro lado, esta sección requiere que Paramédicos S.A., revele dentro del conjunto completo de sus estados financieros, información comparativa con respecto al periodo comparable anterior para todos los importes monetarios presentados en sus Estados Financieros (Estado de Situación Financiera, Estado del resultado integral, flujo de caja, estado de cambios en el patrimonio) así como información comparativa específica de tipo narrativo o descriptivo (Notas y revelaciones de los Estados Financieros).

Paramédicos S.A. reconocerá los activos y pasivos cuyo reconocimiento sea requerido por las NIIF para PYMES, pero no reconocerá activos y pasivos si la norma no permite dicho reconocimiento, reclasificará las partidas reconocidas por el decreto 2649 del 1993, como un tipo de activo, pasivo o componente de patrimonio, pero que sean de un tipo diferente a esta norma y aplicará esta norma al medir todos los activos y pasivos reconocidos.

Las políticas contables que Paramédicos S.A. utilice en la aplicación de esta norma pueden diferir de las que aplicaba a la misma fecha utilizando el marco de información financiera anterior (decreto 2649 de 1993), Los ajustes resultantes surgen de transacciones, otros sucesos o condiciones anteriores a la fecha de transición a esta norma, por tanto Paramédicos S.A. reconocerá los ajustes resultantes en la fecha de transición a esta norma, directamente en las ganancias acumuladas o en otra categoría dentro del patrimonio.

En la adopción por primera vez de esta Norma, Paramédicos S.A. no cambiara retroactivamente la contabilidad llevada a cabo según el decreto 2649 de 1993, para ninguna de las siguientes transacciones:

Los activos financieros y pasivos financieros dados de baja, bajo el decreto 2649 de 1993, a la fecha de transición no deben reconocerse tras la adopción de las NIIF para PYMES, por el contrario, para activos y pasivos financieros que hubieren sido dados de baja conforme a las NIIF para PYMES en una transacción anterior a la fecha de transición, pero que no hubieran sido dados de baja según el decreto 2649 de 1993, en dado caso Paramédicos S.A. tendrá la opción de elegir entre; (a) darlos de baja en el momento de la adopción de la NIIF para PYMES; o (b) seguir reconociéndolos hasta que se proceda a su disposición o hasta que se liquiden.

CONCEPTOS Y PRINCIPIOS FUNDAMENTALES

Alcance

Se describen los objetivos de los estados Financieros de Paramédicos S.A. y las cualidades que hacen que la información de los Estados financieros sea útil. También establece los conceptos y principios básicos subyacentes a los estados financieros de Paramédicos S.A.

Objetivos de los estados financieros

El objetivo de los estados financieros de Paramédicos S.A. es proporcionar información sobre la situación financiera, el rendimiento y los flujos de efectivo que sea útil para la toma de decisiones económicas de una amplia gama de usuarios de los estados financieros que no están en condiciones de exigir informes a medida de sus necesidades específicas de información.

Los estados financieros también muestran los resultados de la administración llevada a cabo por la gerencia: rinden cuenta de la responsabilidad en la gestión de los recursos confiados a la misma.

Características cualitativas de la información en los estados financieros

Comprensibilidad



La información proporcionada en los estados financieros debe presentarse de modo que sea comprensible para los usuarios que tienen un conocimiento razonable de las actividades económicas y empresariales y de la contabilidad, así como voluntad para estudiar la información con diligencia razonable. Sin embargo, la necesidad de **comprensibilidad** no permite omitir información relevante por el mero hecho de que esta pueda ser demasiado difícil de comprender para determinados usuarios.

Relevancia

La información proporcionada en los estados financieros debe ser relevante para las necesidades de toma de decisiones de los usuarios. La información tiene la cualidad de relevancia cuando puede ejercer influencia sobre las decisiones económicas de quienes la utilizan, ayudándoles a evaluar sucesos pasados, presentes o futuros, o bien a confirmar o corregir evaluaciones realizadas con anterioridad.

Materialidad o importancia relativa

La información es material y por ello es relevante, si su omisión o su presentación errónea pueden influir en las decisiones económicas que los usuarios tomen a partir de los estados financieros. La materialidad (o importancia relativa) depende de la magnitud y la naturaleza de la omisión o inexactitud, juzgada en función de las circunstancias particulares en que se hayan producido. Sin embargo, no es adecuado cometer, o dejar sin corregir, desviaciones no significativas de las NIIF para PYMES, con el fin de conseguir una presentación particular de la situación financiera, del rendimiento financiero o de los flujos de efectivo de una entidad.

Fiabilidad

La información proporcionada en los estados financieros debe ser fiable. La información es fiable cuando está libre de error significativo y sesgo, y representa fielmente lo que pretende representar o puede esperarse razonablemente que represente. Los estados financieros no están libres de sesgo (es decir, no son neutrales) si, debido a la selección o presentación de la información, pretenden influir en la toma de una decisión o en la formación de un juicio, para conseguir un resultado o desenlace predeterminado.

La esencia sobre la forma

Las transacciones y demás sucesos y condiciones deben contabilizarse y presentarse de acuerdo con su esencia y no solamente en consideración a su forma legal. Esto mejora fiabilidad de los estados financieros.

Prudencia

Las incertidumbres que inevitablemente rodean muchos sucesos y circunstancias se reconocen mediante la revelación de la información acerca de su naturaleza y extensión, así como por el ejercicio de prudencia en la preparación de los estados financieros. Prudencia en la inclusión de un cierto grado de precaución al realizar los juicios necesarios para efectuar las estimaciones requeridas bajo condiciones de incertidumbre, de forma que los activos o los ingresos no se expresen en exceso y que los pasivos o los gastos no se expresen en defecto. Sin embargo, el ejercicio de la prudencia no permite la infravaloración deliberada de activos o ingresos o la sobrevaloración deliberada de pasivos y gastos. En síntesis, la prudencia no permite el sesgo.

Integridad

Para ser fiable, la información en los estados financieros debe ser completa dentro de los límites de la importancia relativa y el costo. Una omisión puede causar que la información sea falsa o equivocada, y por tanto no fiable y deficiente en términos de relevancia.

Comparabilidad

Los usuarios deben ser capaces de comparar estados financieros de una entidad a lo largo del tiempo, para identificar las tendencias de su situación financiera y su rendimiento financiero. Los usuarios también deben ser capaces de comparar los estados financieros de diferentes entidades, para evaluar su situación financiera, rendimiento y flujo de efectivo relativos. Por tanto, la medida y presentación de los efectos financieros de transacciones similares y otros sucesos y condiciones deben ser llevadas a cabo de una forma uniforme por toda la entidad, a través del tiempo para esa entidad y también de una forma uniforme entre entidades. Además, los usuarios deben estar informados de las políticas contables empleadas en la preparación de los estados financieros, de cualquier cambio habido en dichas políticas y de los efectos de estos cambios.

Oportunidad

Para ser relevante, la información financiera debe ser capaz de influir en las decisiones económicas de los usuarios. La oportunidad implica proporcionar información dentro del periodo de tiempo para la decisión. Si hay un retraso indebido en la presentación de la información, esta puede perder su relevancia. La gerencia puede necesitar sopesar los méritos relativos de la presentación a tiempo frente al suministro de información fiable. Al conseguir un equilibrio entre la relevancia y fiabilidad, la consideración decisiva es como se satisfacen mejor las necesidades de los usuarios cuando toman sus decisiones económicas.

Equilibrio entre costo y beneficio

Los beneficios derivados de la información deben exceder a los costos de suministrar dicha información. La evaluación de beneficios y costos es, sustancialmente, un proceso de juicio. Además, los costos no son soportados necesariamente por quienes disfrutan de los beneficios y con frecuencia disfrutan de los beneficios de la información una amplia gama de usuarios externos.

La información financiera ayuda a los suministradores de capital a tomar mejores decisiones, lo que deriva en un funcionamiento más eficiente de los mercados de capitales y un costo inferior del capital para la economía en su conjunto. Las entidades individuales también disfrutan de beneficios, entre los que se incluyen un mejor acceso a mercados capitales, un efecto favorable sobre las relaciones públicas y posiblemente un costo inferior del capital. Entre los beneficios también pueden incluirse mejores decisiones de la gerencia porque la información financiera que se usa de forma interna a menudo se basa, por lo menos en parte, en la información financiera preparada con propósito de información general.

Esfuerzo y costo de desproporcionados.

Se especifica una exención por esfuerzo o costo desproporcionado para algunos requerimientos de esta norma. Esta exención no se usará para otros requerimientos de norma.

La consideración de si la obtención o determinación de la información necesaria para cumplir con un requerimiento involucraría esfuerzo o costo desproporcionado depende de las circunstancias específicas de la entidad y del juicio de la gerencia de los costos y beneficios de la aplicación de ese requerimiento. Este juicio requiere la consideración de la forma en que puedan verse afectadas las decisiones económicas de los que esperan usar los estados financieros por no disponer de esa información. La aplicación de un requerimiento involucraría esfuerzo o costo desproporcionado por parte de una PYME, si el incremento de costo (por ejemplo, honorarios de tasadores) o esfuerzo adicional (por ejemplo, esfuerzos de los empleados) superan sustancialmente los beneficios que recibirán de tener esa información quienes esperan usar los estados financieros de las PYMES. Una evaluación del esfuerzo o costo desproporcionado por parte de una PYME de acuerdo con esta Norma constituiría habitualmente un obstáculo menor que una evaluación del esfuerzo o costo desproporcionado por parte de una entidad con obligación pública de rendir cuentas porque las PYMES no rinden cuentas a terceros que actúan en el mercado.

La evaluación de si un requerimiento involucraría esfuerzo o costo desproporcionado en el reconocimiento inicial de los estados financieros, por ejemplo, en la fecha de transacción, debe basarse en la información sobre los costos y beneficios del requerimiento en el momento de reconocimiento inicial. Si la exención por esfuerzo o costo desproporcionado también se aplica a mediciones posteriores al reconocimiento inicial, por ejemplo, la medición posterior de una partida, deberá realizarse una nueva evaluación del esfuerzo o costo desproporcionado en esa fecha posterior, sobre la base de la información disponible en dicha fecha.

Excepto por la exención por esfuerzo o costo desproporcionado del párrafo 19.5 que está cubierta por los requerimientos de información a revelar del párrafo 19.25 siempre que se use la exención por esfuerzo o costo desproporcionado, la entidad revelará ese hecho y la razones por las que la aplicación del requerimiento involucraría un esfuerzo o costo desproporcionado.

INFORMACION A REVELAR

NOTA 3

EFFECTIVO Y EQUIVALENTES DE EFECTIVO

Este importe en Paramédicos S.A. está conformado por partidas de **efectivo** (cajas menores, cajas generales), **cuentas bancarias** (cuentas corrientes, cuentas de ahorros, cuentas de ahorro en el exterior, carteras colectivas, CDT a corto plazo) **deudores comerciales y otras cuentas por cobrar**, estas partidas componentes del activo, integran el activo corriente las cuales se realizan durante el ciclo de operación en Paramédicos S.A. cumpliendo con lo estipulado en el *párrafo 4.5 de las NIIF para PYMES* correspondiente a Estado de Situación Financiera.

EFFECTIVO

Esta partida es reconocida por primera vez a su precio de transacción y por ser efectivo su medición se realiza con facilidad y fiabilidad a través del tiempo, bajo el modelo de valor razonable, debido a los procedimientos que tiene Paramédicos S.A. en su ciclo de operación económica para reconocer a final de cada periodo del que se informa, según políticas de operación a seguir:

- a) Para reconocer el valor razonable del efectivo existente en cada una de las sedes de Paramédicos S.A. la administración ha adoptado una serie de políticas y procedimientos que permiten observar al último día hábil del mes o periodo que se informa, los valores pendientes por consignar en efectivo, derivados de las actividades económicas diarias de Paramédicos S.A., y que quedan en cada una de las cajas, de las sedes (Idimag Cartagena, Simag Bucaramanga, Quindimag Armenia), contablemente estos valores quedaran en caja pendientes por consignar en bancos. Dando razonabilidad en esta partida basado en el párrafo 11.8.
- b) Las cajas menores existentes bajo responsabilidad de funcionarios de Paramédicos S.A. en cada una de las sedes, se reconocerán, a valor razonable a finalizar de cada periodo a informar, contabilizando los gastos del periodo correspondientes, pagados en efectivo y reconociendo las cajas de acuerdo con el valor existente en efectivo.
- c) Estos importes no cuentan con restricción alguna para el desarrollo normal de sus actividades.

Paramédicos S.A. posee cuentas bancarias representadas en corrientes y de ahorro, el manejo de estas se realiza bajo políticas y procedimientos dictados por la administración, para permitir la transparencia de las mismas en las transacciones correspondientes durante un periodo determinado, reconociendo los valores que correspondan a cada cuenta cuando correspondan dentro del periodo a informar:

- a) **Cuentas Corrientes**, estas cuentas son utilizadas en su mayoría por los clientes para realizar sus correspondientes pagos o abonos en cuenta, sus erogaciones se realizan con el servicio de sucursal virtual por parte del banco, lo que facilita los pagos electrónicos. Están representadas en moneda nacional.
- b) **Cuentas de ahorro**, estas cuentas al final de cada mes a informar quedan a valor razonable, estas cuentas tienden a desaparecer y se está tratando de no dar a conocer a los clientes para cancelarlas, excepto en Armenia en la cual sus recaudos en general están encaminadas a la cuenta de ahorros y por ello allí desaparecería a futuro la cuenta corriente.
- c) Tanto las cuentas corrientes como las de ahorro cumplen con el requerimiento de la sección 11 en su párrafo 8. Y catalogados como instrumentos financieros básicos en el párrafo 5 de esta misma sección.
- d) **Cuentas corrientes en moneda extranjera**, Posee cuentas en el exterior en dólares americanos las cuales quedan a valor razonable a fin de cada periodo a informar cumpliendo con las disposiciones de la sección 30 en sus párrafos 6 al 10, cumpliendo además con lo dispuesto en el párrafo 11.8. Y catalogados como instrumentos financieros básicos en el párrafo 5 de esta misma sección.

Certificados de depósito a término (CDT) en pesos con pago de interés al final del cierre de la inversión a 31 de diciembre no fueron renovados quedando en "0" este rubro en el estado de situación financiera. También se encuentran CDTs en dólares americanos en el exterior, con pago de interés al final de cada mes, el cual ha sido renovado y está vigente al corte del periodo a nombre de la sociedad.

COMPONENTES DE EFECTIVO Y EQUIVALENTES DEL EFECTIVO

EFECTIVO Y EQUIVALENTE A EFECTIVO	DIC. 31-2025	DIC. 31-2024	DIFERENCIA
CAJA GENERAL	5.345.000	4.975.499	369.501
CAJAS MENOR	5.009.652	4.596.075	413.577
BANCOS	346.099.464	290.418.976	55.680.488
CUENTAS DE AHORRO EXTERIOR	80.257.015	186.309.205	-106.052.190
CUENTAS DE AHORRO NAL	346.880.300	250.976.753	95.903.547
FIDEICOMISOS DE INVERSION	1.203.147.484	1.437.882.111	-234.734.627
CDT	0	200.000.000	-200.000.000
CDT EXTERIOR	3.193.518.000	1.763.660.000	1.429.858.000
TOTAL	5.180.256.915	4.138.818.619	1.041.438.296

Origen: Datos registrados en la contabilidad de Paramédicos S.A. desagregación de mayor a menor.



En la cuenta denominada **FIDEICOMISOS DE INVERSION MONEDA NACIONAL**, corresponde a la fiducia que tiene Paramédicos S.A para poder soportar la inversión en tecnología que está realizando. Esta fiducia durante el año 2025 obtuvo rendimientos financieros por valor de \$107.165.206, con un promedio mensual de rendimiento \$8.930.433.



Por el momento que vive la economía a nivel mundial y la inflación que manejan los diferentes países de América latina, incluso los Estados Unidos, el Banco de la República de Colombia ha optado por una política económica de estabilización en sus tasas de interés del 9.50% año 2024 finales a 9.25% año 2025 prácticamente sostenida todo el año, lo que ha permitido que Paramédicos utilice sus remanentes de tesorería en la apertura de CDT's, tanto en moneda nacional como en moneda extranjera. Obteniendo beneficios en rendimientos financieros durante el 2025.

- e) Las cuentas corrientes y de ahorros de Paramédicos aumentaron en un 19.17% y 38.21% respectivamente a 31 de diciembre de 2025, la cuenta en el exterior disminuyó en un 56.922%, en comparación al 2024. La tasa de cambio cerró en \$3.757,08 presentando una disminución del 14.78% en comparación con la tasa del año 2024.



NOTA 4

CUENTAS COMERCIALES Y OTRAS CUENTAS POR COBRAR

En Paramédicos S.A. los deudores comerciales se componen de los clientes que tienen crédito al plazo máximo dictado por el ciclo normal de los negocios correspondientes al sector salud, que normalmente son a 90 días, ya que por costumbre en el sector y por negociaciones se llega a ese lapso de tiempo, la mayoría de clientes son Empresas promotoras de salud las cuales por medio de contratos de prestación de servicio ofrecidos por Paramédicos S.A. y de común acuerdo, negociando tarifas, servicios a prestar y tiempo por el cual se va a brindar el servicio. Las aseguradoras que deben cumplir con todos los requerimientos de sus contratos de aseguramiento deben contratar los servicios médicos diagnósticos de Paramédicos S.A. y las demás empresas que completan el universo de deudores comerciales son aquellas que brindan beneficios a sus empleados, con chequeos médicos permanentes y servicios complementarios en diagnósticos de salud.

Las anteriores cumplen con los requerimientos de la *sección 11* en su *párrafo 8*, por lo tanto, se consideran componentes de instrumentos financieros básicos.

Por otra parte, cumpliendo con otras disposiciones expuestas por la administración, se pide la documentación necesaria para ver el perfil y convertir el cliente, en un deudor comercial a un plazo determinado, según la valoración crediticia que se haya realizado anteriormente.



La cartera con un vencimiento de más de 360 días, Paramédicos S.A considerara un deterioro según el riesgo que el cliente representa, teniendo en cuenta la gestión de cobro y el concepto de los abogados que manejan cada caso, se determinó un deterioro mínimo del 33% por cada año de mora, en algunos casos se llegó al 100% del valor de la cartera del cliente.

Para que se considerare un deterioro en una cuenta deudora comercial se tendría que tener evidencia objetiva con información observable como:

- a) Dificultades financieras significativas del obligado;
- b) Infracciones del contrato, como incumplimientos o moras en pago de intereses si los hubiere o de la obligación principal;
- c) Por razones económicas o legales, Paramédicos le otorgara concesiones al deudor, que no le hubiere otorgado en otras circunstancias;
- d) Fuere probable que el deudor entre o entrare en quiebra u otra forma de organización financiera;
- e) Datos observables que indiquen que ha habido una disminución medible en los flujos futuros (del cliente) estimados de efectivo desde su reconocimiento inicial, influidos por cambios adversos en condiciones económicas nacionales, locales o del sector (sector salud).

Dadas alguna de estas condiciones Paramédicos S.A. basara el deterioro de valor de los deudores comerciales de acuerdo al *párrafo 22 de la sección 11 y el párrafo 25 en su apartado (a) de la misma sección*. Esta sección permite a Paramédicos S.A. evaluar individualmente las cuentas comerciales por cobrar significativas, y evaluar en conjunto de cuentas por cobrar sobre la base de características similares de riesgo de crédito. Y si en dado caso el importe de una perdida por deterioro del valor disminuyera (el cliente paga), y el hecho puede relacionarse con el hecho ocurrido con posterioridad, Paramédicos revertirá la perdida por deterioro de valor. Guiándose por el *párrafo 26 de la sección 11 Instrumentos Financieros básicos*.

A diciembre 31 de 2025: Se evidencia un aumento del valor de cartera adeudada en un 13.59% con respecto a 2024, en el cual los siguientes clientes tienen mayor incidencia en el aumento de este:

	2025	2024	DIFERENCIA
COLMEDICA MEDICINA PREPAGADA	88.181.699	56.593.601	31.588.098
SERVICIO OCCIDENTAL DE SALUD S.A.S.O.S	186.589.636	333.350	186.256.286
MUTUAL SER EPS	1.542.099.626	1.344.144.699	197.954.927
FIDEICOMISOS PATRIMONIOS AUTONOMOS FIDUCIARIA LA PREVISORA S.A.	838.974.837	581.076.518	257.898.319
AXA COLPATRIA SEGUROS DE VIDA S.A. - ARL PRESTACIONES ASISTENCIALES	92.221.384	33.974.005	58.247.379
MEDPLUS MEDICINA PREPAGADA S.A	80.804.825	53.577.552	27.227.273
IPS SALUD INTEGRAL Y LABORAL S.A.S. - IPS SAINLAB	21.898.473	49.652	21.848.821
PROMESALUD INTEGRAL IPS S.A.S	119.531.384	0	119.531.384

Otro ítem importante en la cartera de Paramédicos S.A. corresponde al deterioro de cartera calculado de acuerdo a las políticas contables establecidas para este rubro del balance para deudas que tienen más de 360 días de vencimiento. El cual

aumentó en el 7.16% respecto a diciembre de 2024, por el aumento del riesgo de deterioro de la cartera que viene en saldo de facturas de clientes.

En el ítem de **Abonos a cartera** se puede apreciar un aumento bastante importante de \$999.530.278 por aplicar a cartera debido a falta de soportes que permitan identificar las facturas que están cancelando, esto significa que se aumenta así, el riesgo de que esas facturas a las cuales no se les aplican dichos abonos puedan entrar en situación de deterioro.

En el siguiente cuadro se detalla la composición de la cartera adeudada por cada tipo de cliente;

CUENTAS COMERCIALES POR COBRAR	DIC. 31-2025	DIC. 31-2024	DIFERENCIA
PERSONAS NATURALES	25.349.124	5.709.094	19.640.030
CLIENTES SOAT	910.000	182.100	727.900
MEDICINA PREPAGADA	180.550.476	109.895.133	70.655.343
CLIENTES IPS	125.162.767	168.591.637	-43.428.870
CLIENTES ASEGURADORAS	224.795.532	157.274.407	67.521.125
CLIENTES EPS CONTRIBUTIVO	1.105.445.385	863.453.392	241.991.993
PERSONAS JURIDICAS	3.062.994.588	2.164.268.303	898.726.285
CLIENTES EPS SUBSIDIADO	1.065.807.642	1.059.506.026	6.301.616
SUBTOTAL CUENTAS COMERCIALES	5.791.015.514	4.528.880.091	1.262.135.423
MENOS: ABONOS A CARTERA	- 1.043.843.673	- 42.458.550	-1.001.385.123
CUENTAS COMERCIALES DEUDORAS	4.747.171.841	4.486.421.541	260.750.300
MENOS DETERIORO CUENTAS COMERCIALES	-339.920.320	-303.786.130	-36.134.190
VALOR RAZONABLE CARTERA	4.407.251.521	4.182.635.411	224.616.110

ACTIVOS NO FINANCIEROS

Adicionalmente nuestros estados financieros reflejan otras cuentas comerciales por cobrar que agrupamos de la siguiente forma:

OTRAS CUENTAS COMERCIALES POR COBRAR	DIC. 31-2025	DIC. 31-2024	DIFERENCIA
ANTICIPOS POR SERVICIOS NO RECIBIDOS	50.826.447	50.112.004	714.443
CUENTA POR COBRAR A TRABAJADORES	1.480.391	26.180	1.454.211
ACTIVOS NO FINANCIEROS	512.248.964	305.346.467	238.582.497
DIVIDENDOS POR COBRAR	31.680.000	31.680.000	0



TOTAL OTRAS CUENTAS POR COBRAR	596.235.802	387.164.651	209.071.152
--------------------------------	-------------	-------------	-------------

En el estado de situación financiera de Paramédicos S.A., existe una partida de anticipos por servicios no recibidos, la cual corresponde a un aporte para la especialización en radiología a un médico. El acuerdo nace de la de la decisión tomada por los miembros de la junta directiva de patrocinar especialización de médicos radiólogos y formación de tecnólogos para suplir las vacantes que la compañía genera para atender a sus pacientes. Esta decisión fue ratificada en la reunión de junta del 16 de febrero de 2.021. donde se aprobó el patrocinio de otro estudiante el cual fue aceptado en la universidad de México y su saldo al corte de estos estados financieros corresponde a \$163.179.660.

El beneficio consiste en que Paramedicos cubre el valor de la matricula por los años de la especialización a manera de préstamo y el profesional se compromete a prestar sus servicios como médico radiólogo a Paramédicos S.A. después de terminar su carrera hasta por un tiempo igual al de su carrera de manera exclusiva: con sus honorarios va abonando al préstamo que posee, la administración de Paramédicos S.A. ha determinado en no cobrar intereses por este préstamo, sin calcular variación al importe en libros de los flujos de efectivo futuros estimados. Según el *párrafo 20* de la *sección 11*. Se realizó un anticipo de \$265.846.761 a la empresa JOSE SAEZ & CIA SAS, para la construcción y adecuación de instalaciones eléctricas para la instalación del nuevo Resonador en la sede de Idimag Bocagrande.

Otro valor reflejado como anticipos por servicios no recibidos es el monto por concepto de incapacidades reconocidas como cuentas por cobrar, sin aplicarles intereses, ya que estas EPS deben reintegran el porcentaje correspondiente a incapacidades establecido dentro de un tiempo determinado, el cual está dentro del ciclo de actividades de Paramédicos S.A. y si da a lugar se aplica lo dispuesto en el *párrafo 20* de la *sección 11*.

Para el 2025 el saldo de incapacidades por cobrar a EPS comparado con el 2024, aumentó en un 133.60%, ya que durante el 2025 hubo 2 funcionarias que la mayor parte del transcurso de este, han estado incapacitadas, las incapacidades se encuentran reconocidas por las Eps's, pero al corte de diciembre Paramedicos se encuentra a la espera del pago por parte de las EPS (Salud total, Eps Sura).

También se reconoce otra partida como activos no financieros por los importes pagados por anticipado en Seguros y Pólizas de seguros, ya que como bien se sabe pueden darse por terminados en cualquier momento y entonces se recupera el monto pendiente de disfrutar, a diciembre de 2025: tenemos una cuenta por cobrar generada por seguros pagos por anticipado de pólizas todo riesgo y de responsabilidad civil, que la compañía adquiere para tener una **estabilidad** en caso de un siniestro.

Dividendos decretados por Asotac San José en el 2024, fueron reconocidos por medio de certificado durante el 2025, en el cual decretaron \$52.800.000, con una retención de \$5.280.000, y un abono de \$15.840.000, quedando un saldo de dividendos por cobrar de \$31.680.000, que a la fecha aún no han sido cancelados.

NOTA 5

ACTIVOS POR IMPUESTOS CORRIENTES

ACTIVOS POR IMPUESTOS CORRIENTES	DIC. 31-2025	DIC. 31-2024	DIFERENCIA
----------------------------------	--------------	--------------	------------



ACTIVOS POR IMPUESTOS CORRIENTES DE RENTA	0	0	0
ACTIVOS POR IMPUESTO CORRIENTE INDUSTRIA Y CCIO	522.000	601.000	-79.000
TOTAL ACTIVOS POR IMPUESTOS CORRIENTES	522.000	601.000	-79.000

Este rubro corresponde al valor que después de depuración de industria y comercio en las ciudades en donde ejerce su actividad económica Paramedicos, se determina que en la ciudad de Bucaramanga queda saldo a favor por cuenta de autorretenciones efectuadas durante el año 2025.

NOTA 6

INVENTARIOS

Los inventarios poseídos por Paramédicos S.A. cumplen con los principios de la *Sección 13, Inventarios* de la *NIIF para PYMES*, los cuales son poseídos en forma de materiales o suministros que se consumirán en el proceso de prestación de servicios vendidos en el curso normal de las operaciones.

Paramédicos S.A. *Redujo su existencia de inventarios, limitándose a tener solo unos repuestos básicos para los equipos que en años pasados vendió y para su propio soporte en caso de daños en los equipos de imágenes diagnosticas de uso diario.*

El siguiente es el detalle de los rubros que componen el Inventario en Paramédicos S.A.

INVENTARIOS CORRIENTES	DIC. 31-2025	DIC.31-2024	DIFERENCIA
MATERIAS PRIMAS	-	-	-
PRODUCTOS TERMINADOS	-	-	-
MATERIALES, REPUESTOS Y ACCESORIOS	70.953.488	70.953.488	0
INVENTARIO EN TRANSITO	-	0	0
TOTAL INVENTARIOS	70.953.488	70.953.488	-

Durante el año 2025: Paramédicos no adquirió repuestos, ya que tiene en stock para la posible venta en la prestación de servicios de mantenimiento en equipo médico a clientes.

NOTA 7

ACTIVOS FINANCIEROS NO CORRIENTES

INVERSIONES EN ASOCIADAS

Paramédicos S.A. posee acciones en la compañía **ASOTAC SAN JOSE S.A.** en total son 10 acciones de valor nominal \$2.500.000 desde el año 1990, con una participación del 3.2% dentro de dicha sociedad. Esta participación es medida bajo el modelo del costo según párrafo 14.4 y posteriormente se reconocerán los dividendos y otras distribuciones recibidas que sean procedentes de la inversión como ingresos sin tener en cuenta que las distribuciones proceden de las ganancias acumuladas guiándose con base a el *párrafo 14.5 Inversiones en asociadas*, por el contrario cuando hubiese indicio de que haya deterioro en el valor de las acciones, conducirá al reconocimiento de un gasto por deterioro indicando el importe recuperable de las acciones mencionadas, este procedimiento se realizara basándose en la información referenciada en el *párrafo 27.9 Deterioro de valor de los activos*.

ACTIVO NO CORRIENTE	DIC. 31-2025	DIC.31-2024	DIFERENCIA
ACCIONES ASOTAC SAN JOSE S.A.	190.278.606	190.278.606	-

Como se estipula en las políticas contables de Paramédicos, los dividendos obtenidos por esta inversión se contabilizaron en el Estado de Resultados, durante el año 2025 no se refleja ninguna variación en el valor de esta inversión pues su información financiera es muy plana, año a año distribuyen la utilidad generada y no hay inversiones nuevas en tecnología ni en bienes inmuebles, tampoco presenta movimiento en venta de acciones que nos permita conocer el valor comercial de las acciones.

Durante el año 2025 la sociedad **ASOTAC SAN JOSE S.A.**, no consigno dividendos en cuentas de Paramedicos, desde el año anterior tiene un saldo por pagar de dividendos decretados en 2024. La administración de Paramedicos no se ha logrado comunicar con los administradores de Asotac San José, no se tiene respuesta ni información acerca de la actualidad financiera de Asotac.

NOTA 8

PROPIEDADES PLANTA Y EQUIPO

Los activos considerados como Propiedades, planta y equipo son dictados por la *sección 17 Propiedades Planta y Equipo*, la cual prescribe el tratamiento contable, que se les debe dar de forma que los usuarios de los estados financieros puedan conocer la información acerca de la inversión que Paramédicos S.A. tiene en sus propiedades, planta y equipo, así como cambio que se hayan producido en dicha inversión.

Paramédicos S.A. ha determinado la vida útil de sus activos de propiedades, planta y equipo teniendo en cuenta los siguientes factores:

- La utilización prevista para este activo, el uso se evalúa por referencia a la capacidad o al producto físico que se espere de este.

Desgaste físico esperado, el cual dependerá de factores físicos como, el número de turnos de trabajo en los que se utilizará el activo, el programa de reparaciones y mantenimientos, y el grado de cuidado y conservación mientras el activo no está siendo utilizado.

- b) La obsolescencia técnica o comercial procedente de cambios y mejoras en la producción, o los cambios en la demanda del mercado de los servicios que se obtienen con el activo.
- c) Los límites legales o restricciones similares sobre el uso del activo, tales como las fechas de caducidad de los contratos de arrendamiento relacionados.
- d) Los equipos de imágenes diagnósticas tienen una vida corta y su obsolescencia se ve reflejada por el cambio continuo de tecnología, estos equipos se asemejan a los equipos de cómputo, ya que su obsolescencia es continua y al final de su vida útil no tienen reconocimiento económico.

VIDA ÚTIL, PROPIEDADES PLANTA Y EQUIPO.

Clase	Vida útil (años)	Modelo de medición	
Terrenos	Ilimitada	Costo revaluado	línea recta
Construcciones y edificaciones	45 años, 6 meses	Costo revaluado	línea recta
Equipo de oficina	10 años	Costo	línea recta
Equipo de comunicación y computación	5 años	Costo	línea recta
Equipo médico Científico	10 años	Costo	línea recta
Equipo de transporte	5 años	Costo	línea recta

Si en determinado momento se adquiriera un activo perteneciente a alguna de las clases anteriores, con características especiales, la gerencia y/o administración entraría a evaluar la vida útil acorde a sus características y uso.

Medición

Las propiedades, planta y equipo se medirán por su costo histórico en el momento de reconocimiento inicial teniendo en cuenta el valor en libros, exceptuando los bienes inmuebles, los cuales están reconocidos al valor razonable, según avalúo comercial, el cual se realizó durante el año 2017 y con el cual se ajusta en el estado de apertura, guardando la proporcionalidad de dos años atrás.

Para Paramédicos, los Terrenos y Edificaciones bajo norma internacional tendrán una participación porcentual del 20% y el 80% respectivamente. Y tendrá importe recuperable del 50% del valor de la edificación.

Componentes del costo = El precio de adquisición + honorarios legales y de intermediación + aranceles de importación + impuestos no recuperables-descuentos comerciales y rebajas.

En Paramédicos S.A. usualmente se sabe que una partida será integrante de las propiedades, planta y equipo o de inventarios, en donde se incorporan todos los anteriores componentes del costo. Como lo determina el párrafo 10 de la sección 17 de Las propiedades, planta y equipo.

Durante el año 2017 se realizó avalúo comercial de los inmuebles propiedad de Paramédicos S.A. a los cuales se les afectó su valor de reconocimiento inicial en el ESFA, afectando también la depreciación acumulada, el valor de terrenos, edificaciones y aumentando el impuesto diferido que se había generado inicialmente. Después del balance de convergencia no se ha vuelto a valorar.

Se detallan la Propiedad planta y Equipo representada en Terrenos y Edificaciones en el siguiente gráfico:

CIUDAD	DESCRIPCION DEL BIEN	VALOR TERRENO	VALOR EDIFICACION	VALOR TOTAL
CARTAGENA	BGDE KR. 4 # 6-134	522,000,000	2,088,000,000	2,610,000,000
CARTAGENA	EJECUTIVOS CL. 31 # 58 -38 CENTRO MED.EJECUTIVOS L. 1C	PROPIEDAD HORIZONTAL	2,150,000,000	2,150,000,000
BUCARAMANGA	SIMAG KR. 35 # 44-58	426,000,000	1,704,000,000	2,130,000,000
ARMENIA	QUINDIMAG AV. 19 # 2-97	356,000,000	1,424,000,000	1,780,000,000
ARMENIA	ARMENIA L. 101 ED.BAVARIA	PROPIEDAD HORIZONTAL	150,000,000	150,000,000
ARMENIA	ARMENIA L. 102 ED.BAVARIA	PROPIEDAD HORIZONTAL	150,000,000	150,000,000
		1,304,000,000	7,666,000,000	8,970,000,000

PROPIEDAD PLANTA Y EQUIPO 2025

	TERRENOS	EDIFICACIONES	MAQUINARIA Y EQUIPO	EQUIPO DE OFICINA	EQUIPO DE COMPUTACION	ACTIVOS EN MONTAJE	EQUIPO MEDICO	TOTAL
COSTO 01								
de Enero								
2025								
PPYE	1.304.000.000	7.979.789.730	62.089.124	176.221.835	392.853.529	0	12.181.012.910	22.095.967.128
DEP ACUM		1.756.662.888	62.089.124	126.641.480	297.543.298	0	6.685.151.340	8.928.088.130
PPYE NETO	1.304.000.000	6.223.126.842	0	49.580.355	95.310.231	0	5.495.861.570	13.167.878.998
COMPRAS 2025								
Bogotá	0	0	0	0	2.399.000	0	0	0
Simag	0	0	0	0	0	0	0	0
Idimag Ejec	0	0	0	10.750.000	3.390.000	0	6.214.180	0
Quindimag	0	0	0	2.669.900	0	0	0	0
Idimag Bgde	0	0	0	0	0	1.559.413.730	0	0
TOTAL	0	0	0	13.419.900	5.789.000	1.559.413.730	6.214.180	1.584.836.810
Datos de Baja 2025								
	0	0	45.117.167	0	0	0	0	45.117.167
DEPR		95.924.220	- 45.117.167	8.614.469	36.263.494	-	705.650.609	801.335.625

PPYE NETO								
DICIEMBRE 2025	1.304.000.000	6.127.202.622	0	54.385.786	64.835.737	1.559.413.730	4.796.425.141	13.906.263.016

Durante el año 2025: Se adquiere un resonador para la sede de Bocagrande que al corte diciembre se encuentra en proceso de nacionalización y en la sede se encuentran realizando las respectivas adecuaciones locativas para el montaje e instalación del mismo, con esto se continua con la actualización de tecnología que nos permitirá una permanencia en el mercado, también buscando llegar a más clientes. además, se dio de baja la planta eléctrica que se encontraba en Cartagena. se actualizo la silletería en la sede de Cartagena, se actualizo el aire acondicionado en la sede de Armenia, se actualizo el equipo de cómputo de Gerencia y en la sede de ejecutivos.

NOTA 9

INTANGIBLES

En esta partida se refleja el valor pagado por concepto de licencias: La primera de ellas corresponde a licencia SQL server adquirida en noviembre 06 de 2020, plataforma exigida en el servidor para el funcionamiento de la base de datos del software operativo. Esta licencia se compró para la conexión remota de un número ilimitado de usuarios al servidor. Se determina una vida útil de 10 años, tiempo durante el cual se amortiza dicha licencia.

La segunda de ellas corresponde a licencia Windows Server 2022, adquirida en junio 08 de 2022, exigida para la operación del servidor de la compañía, el tiempo de vida útil para esta licencia es de 5 años.

En el transcurso del 2023 se le dio un manejo distinto a la cuenta contable de intangibles, ya que se llevaba contra la misma cuenta de intangibles la amortización durante los periodos anteriores, en 2023 se determina abrir la cuenta y crear otra cuenta de naturaleza crédito llamada amortización acumulada en donde expresamente van los valores acumulados de las amortizaciones durante su vida útil.

En el 2024 se adquiere un PC Core i5 para sede de Cartagena en cual trae licencia Windows 11 profesional x64bits la cual se amortizará a 60 meses.

INTANGIBLES	DIC. 31-2025	DIC.31-2024	DIFERENCIA
LICENCIA SOFTWARE 10 AÑOS	31.600.000	31.600.000	0
LICENCIA WINDOWS SERVER 2022 STANDAR 5 AÑOS	4.945.841	4.945.841	0
LICENCIA WINDOWS 11 PROFESIONAL X64	2.370.000	2.370.000	0
LICENCIAMIENTO MVISION STÁNDAR 1-1 BZ	7.920.290	0	7.920.290
MICROSOFT 365 + ANYDESK	1.430.021	0	1.430.021
TOTAL LICENCIAS ADQUIRIDAS	48.266.152	38.915.841	9.350.311
AMORTIZACION LICENCIAS SOFTWARE 10 AÑOS	-16.326.674	-13.166.670	-3.160.004
LICENCIA WINDOWS SERVER 2022 STANDAR	-3.502.940	-2.502.100	-1.000.840
AMORTIZACION LIC WINDOWS 11 PROFESIONAL	-908.500	-434.500	-474.000
MICROSOFT 365 + ANYDESK	-1.430.021	0	-1.430.021



TOTAL LICENCIAS AMORTIZADAS	-22.168.135	-16.103.270	-6.064.865
SALDO	26.098.017	22.812.571	-3.285.446

NOTA 10

ACTIVO POR IMPUESTO DIFERIDO

ACTIVO POR IMPUESTO DIFERIDO	DIC. 31-2025	DIC.31-2024	DIFERENCIA
IMPUESTO DIFERIDO POR DIFERENCIA EN CAMBIO	37.670.675	0	37.670.675

En la determinación del valor fiscal para el efectivo y equivalente, el efectivo representado en moneda extranjera (dólares) que paso de generar un ingreso por diferencia en cambio en el año 2024 a un gasto por diferencia en cambio en el año 2025 por la revaluación de nuestra moneda frente al dólar. El valor de \$107.630.500 determinado como diferencia en cambio no monetizada al cierre del año 2025, que es la base del cálculo para el impuesto diferido por diferencia en cambio el cual da los \$37.670.675 susceptible de general beneficio fiscal en el año siguiente.

NOTA 11

PASIVOS FINANCIEROS

Paramédicos S.A. tiene pasivos financieros a corto plazo, los pasivos a corto plazo, por ser pasivos corrientes no debe ser calculado interés implícito alguno, Paramédicos S.A. Posee tarjetas de créditos corporativas, las cuales son utilizadas en transacciones económicas para adquirir bienes y servicios para el cumplimiento normal de las actividades comerciales llevadas a cabo por Paramédicos S.A. Estas compras se realizan a una cuota a pagar, lo que significa que para Paramédicos S.A. es una forma de financiación sin pagar intereses por créditos. Este importe en libros satisface las condiciones establecidas en el *párrafo 9 de la sección 11 Instrumentos financieros básicos*.

Paramédicos S.A. **No** posee créditos a largo plazo de acuerdo al *párrafo 13 de la sección 11 de instrumentos financieros*. La cual se debe medir al precio de la transacción incluido los costos de transacción, en donde se mide al valor presente de los pagos futuros descontados a una tasa de interés de mercado para un instrumento de deuda similar.

PASIVO CORRIENTE	DIC. 31-2025	DIC.31-2024	DIFERENCIA
------------------	--------------	-------------	------------



OBLIGACIONES FINANCIERAS	18.409.713	28.706.261	-10.296.548
--------------------------	------------	------------	-------------

A corte de 31 de diciembre 2025 el saldo por pagar de la tarjeta de crédito disminuyó en un 35.86%, con respecto al año anterior.

Con estas tarjetas lo que Paramédicos pretende es que sus costos y gastos sean descontables y reconocidos, por medio de la bancarización que ha querido implantar el gobierno por medio de sus reformas tributarias, que ahora en el estatuto tributario se encuentra en el artículo 771-5.

Medición

No hay medición de un préstamo recibido de un banco, si así fuera su reconocimiento sería una cuenta por pagar al importe presente de cuenta por pagar en efectivo al banco. Siguiendo lo establecido en el *párrafo 13 de la sección 11 de Instrumentos financieros básicos*.

NOTA 12

CUENTAS COMERCIALES POR PAGAR

Por otro lado, Paramédicos S.A. Mediante sus actividades comerciales normales adquiere créditos comerciales brindados por sus proveedores, los cuales dentro del sector económico en el cual se encuentra Paramédicos S.A. por costumbre dan de 30 a 60 días calendario aproximadamente, para el pago de la obligación contraída, (cumplidas estas características, estos importes son considerados como pasivos corrientes), una vez cumplido el plazo se procede a cancelar la deuda, manteniendo un nivel de endeudamiento adecuado.

En el siguiente cuadro se puede apreciar el detalle de los pasivos financieros;

CUENTAS COMERCIALES POR PAGAR	DIC. 31-2025	DIC. 31-2024	DIFERENCIA
CUENTAS COMERCIALES POR PAGAR	26.368.245	20.451.489	5.916.756
GASTOS LEGALES	0	22.359.000	-22.359.000
HONORARIOS MEDICOS	214.771.467	237.493.895	-22.722.428
SERVICIOS TECNICOS	10.927.865	64.482.287	-53.554.422
SERVICIOS PUBLICOS	38.227.089	56.098.304	-17.871.215
SEGUROS POR PAGAR	0	265.028	-265.028
ACREEDORES VARIOS	4.265.385	15.960.883	-11.695.498
DIVIDENDOS POR PAGAR	0	0	0
TOTAL	294.560.051	417.110.886	-122.550.835



En las cuentas comerciales por pagar se puede encontrar los proveedores nacionales los cuales a 31 de diciembre de 2025 tiene un aumento en su saldo en un 28.92%, estos proveedores nacionales corresponden a aquellos suministran insumos medicos que son utilizados directamente en la prestacion de servicios en las sedes de paramedicos.

En el rubro de Honorarios podemos encontrar todas las cuentas por pagar correspondientes a Honorarios medicos y otros honorarios, a estos profesionales se les tiene por habito y buenas costumbres, pagar sus honorarios el primer viernes del siguiente mes, ya que ellos acostumbran a hacer corte de facturacion el antepenultimo o penultimo dia del mes, para poder facturar dentro del mes los correspondientes honorarios. Se aprecia que a 31 de diciembre este rubro tuvo una disminucion del 9.56%.

En el item de Servicios tecnicos se pueden encontrar todas aquellas cuentas por pagar en las cuales los proveedores prestan servicios en las sedes, correspondientes a: servicios de transporte, mantenimientos a equipos de oficina, mantenimientos a equipos de computo, mantenimientos a equipos medicos, mantenimiento a infraestructura y reparaciones locativas y que a 31 de diciembre tuvo una disminucion del 83.05% con respecto al año anterior, esta disminucion se debe a que al corte en comparacion periodo anterior se pago saldo a Siemens que habia quedado pendiente por pagar

Con estos servicios dependiendo la premura con la que se necesiten, se realizan anticipos o se realiza el pago total antes de los 30 dias. De acuerdo a negociacion con el contratista.

Servicios publicos por pagar: a diciembre 31 de 2025 disminuyo el saldo en un 31.85%, con servicios pendientes por pagar por concepto: de energia Armenia, Cartagena, las cuales su facturacion corresponde a dias del mes de diciembre. A comparacion de año anterior quedo pago el servicio de energia de Bucaramanga, basicamente por eso dismuye el saldo.

Paramedicos en sus respectivas sedes cuenta con servicios publicos de agua, energia, telefono, internet, television por cable, para poder prestar un mejor servicio a sus pacientes.

Seguros por pagar: este rubro a 31 de diciembre tiene una disminucion en el saldo de pasivos, debido a que a diferencia del 2024 quedo paga la poliza poliza de seguros de responsabilidad civil profesional para clinicas y hospitales en diciembre.

Acreedores varios: en este rubro se manejan las cuentas por pagar por concepto de compras de papeleria, compras de productos de aseo, compra de accesorios para equipo de oficina, compra de accesorios de equipos de computacion, compra de accesorios de equipos medicos, compra de materiales para mantenimiento de edificaciones, certificados de camaras de comercio, compra de elementos para beneficios de empleados. Normalmente estas cuentas por pagar a proveedores se manejan a 30 dias. En este caso tambien se vio una disminucion de 73.27%.

Los pasivos anteriormente nombrados y detallados son corriente, debido al flujo y pago constante y entre estos rubros no se tienen pendientes por pago por mas de 180 dias. Son pasivos sanos y conciliados a 31 de diciembre. Su disminucion se debe a que en comparacion al año 2024, aun no se han facturado y entregan los calendarios que anualmente se suministran.

NOTA 13

PASIVO POR IMPUESTOS CORRIENTES

Impuesto Corriente.

Es el impuesto por pagar por las ganancias fiscales del periodo corriente. La principal variable en los impuestos se visualiza en el impuesto de renta, al generar un saldo a pagar que debe cubrirse en dos cuotas: una en abril y otra en junio de 2025.

PASIVO POR IMPUESTOS CORRIENTE	DIC. 31-2025	DIC. 31-2024	DIFERENCIA
RETENCIONES EN LA FUENTE	160.683.156	31.358.046	129.325.110
IMPUESTO DE RENTA Y COMPLEMENTARIOS	525.452.000	86.850.000	438.602.000
IMPUESTO A LAS VENTAS GENERADO	3.608.615	3.905.449	-296.834
IMPUESTO DE INDUSTRIA Y CIO.	17.055.000	31.978.000	-14.923.000
TOTAL	706.798.771	154.091.495	552.702.276

Retenciones en la fuente por pagar: Corresponde a los valores que Paramédicos como agente de retención, retiene al momento del pago o abono en cuenta de compras y/o servicios, el cual sirve como mecanismo por medio la nación como sujeto activo asegura parte de la obligación tributaria que tienen los contribuyentes de manera anticipada, con relación al saldo del año inmediatamente anterior tiene un aumento en su saldo de \$129.325.110, esto es mas de lo usual y es debido a que en diciembre se realizó retención en la fuente por dividendos aumentando considerablemente el saldo por pagar en este periodo.

A lo largo del periodo 2025, Paramédicos sirvió como agente de retención en la fuente y realizo retenciones de ley de acuerdo a las responsabilidades de cada uno de los proveedores con los cuales tuvo negociaciones y transacciones, las cuales fueron trasladadas y pagadas dentro de las fechas y medios autorizados por la autoridad, sin crear traumatismos administrativos.

Impuesto a la renta y complementarios: Muestra el valor neto por pagar por el impuesto de renta generado antes del anticipo que obliga la norma tributaria a pagar en el año 2026.

Impuesto a las ventas generado: Paramédicos genera IVA por pagar al momento de facturar arrendamiento, aunque Paramédicos en su actividad principal que es la de prestación de servicios de apoyo diagnóstico y no está gravada con IVA no genera, la actividad de arrendamiento si, de este hecho económico realizado se genera este impuesto gravado al 19%. Además del IVA generado de la prestación de servicio de mantenimiento a equipos médicos, de clientes en la ciudad de Bogotá.

Impuesto de industria y Comercio: Durante el año 2025 se causó el impuesto de industria y comercio a la tarifa correspondiente de las diferentes ciudades (Armenia, Cartagena, Bucaramanga, Bogotá) en las cuales Paramédicos tiene sedes y presta sus servicios de imágenes diagnósticas.

Teniendo en cuenta que en el transcurso del año y dependiendo de las normas que tiene cada una de las ciudades en donde Paramédicos tiene presencia, se realizaron anticipos y autorretenciones los cuales afectan este saldo, pero que a finalizar el año se hicieron los cruces correspondientes dejando así el saldo neto a pagar, cabe aclarar que por ser Paramédicos autorretenedor en algunas ciudades, queda a esperas de certificación de algunas retenciones de Ica realizadas que no procedían por parte de los clientes, de las cuales depende el valor certificado y depende si aumenta o disminuye el valor proyectado a pagar.

NOTA 14

BENEFICIOS A LOS EMPLEADOS

Paramédicos S.A. cuenta con empleados, que están distribuidos en las cinco sedes (Dos Idimag, Quindimag, Simag y Bogotá).

Dentro de su planta de personal tiene contratados vinculados a socios accionistas que posee la sociedad, que no representan más de un 7.35%, ocupando cargos comerciales, teniendo en cuenta su experiencia y conocimiento del mercado durante muchos años.

Contando a administradores y gerentes, la sociedad al cierre de 2025 tenía 72 empleados los cuales reciben beneficios a corto plazo entre los cuales están:

- a) Sueldos, salarios y aportaciones a seguridad social, bonificaciones, Quinquenio, aportes voluntarios a fondos de pensión y cuentas AFC.
- b) Ausencias remuneradas a corto plazo (vacaciones e incapacidades) cuando se espere que tengan lugar dentro de los 12 meses siguientes al cierre del periodo han prestado servicios relacionados.
- c) Participaciones en ganancias (primas de servicios) e incentivos (cesantías e intereses de cesantías) pagaderos dentro de los seis y doce meses siguientes al cierre de periodo en el que los empleados han prestado servicios correspondientes respectivamente; y
- d) Beneficios no monetarios como la dotación a empleados

Beneficios a largo plazo:

Beneficios por terminación de contrato.

Paramédicos S.A. está comprometido por ley, por contrato o por otro tipo de acuerdos con los empleados por una obligación implícita a realizar pagos a los empleados cuando rescinden sus contratos de trabajo (liquidación de contrato de trabajo).

Ya que dichas obligaciones no proporcionan beneficios económicos futuros, estos valores se reconocerán en resultados como gasto de forma inmediata en el periodo. Según el *párrafo 28.32 de la sección 28 de Beneficios a empleados*.

A continuación, se detallan los beneficios a empleados.

BENEFICIO A LOS EMPLEADOS	DIC. 31-2025	DIC.31-2024	DIFERENCIA
CESANTIAS CONSOLIDADAS	190.469.517	172.140.878	18.328.639
INTERESES SOBRE CESANTIAS	22.250.898	20.294.330	1.956.568
VACACIONES CONSOLIDADAS	82.500.700	81.025.096	1.475.604
APORTES SEGURIDAD SOCIAL Y PARAFISCALES	51.217.920	49.292.200	1.925.720

TOTAL	346.439.035	322.752.504	23.686.531
--------------	--------------------	--------------------	-------------------

Todos los empleados tienen los beneficios exigidos por ley, también beneficios especiales acordados entre empleado y empleador de mutuo acuerdo en el momento de la contratación. Los valores aquí reflejados están estimados según estos acuerdos.

Cesantías Consolidadas: Este saldo corresponde al cálculo realizado a 31 de diciembre de 2025 por cada empleado teniendo en cuenta el salario que devenga, los días trabajados durante el 2025, y se calcula de acuerdo a la ley 50 de 1990 y se consignarán el 13 de febrero de 2026 en los diferentes fondos de cesantías en los que los empleados se encuentran afiliados. O dado el caso en el cual el trabajador rescinda el contrato de trabajo con Paramédicos antes del 14 de febrero, se cancelarán en su liquidación de trabajo correspondiente.

Paramédicos durante el 2025 pago cesantías en liquidaciones de trabajo por \$17.444.473, consignó a los fondos de cesantías antes del 14 de febrero de 2025 la suma de \$166.803.877, aproximadamente. Durante el año 2025 se les realizó liquidación de contrato de trabajo a 22 personas.

Se aclara que Paramédicos no tiene entre su nómina a empleados bajo el régimen anterior de cesantías.

Intereses sobre cesantías: corresponde al 12% o proporcional por fracción sobre la suma causada y/o liquidada en las cesantías de cada empleado, al corte del 31 de diciembre de cada año que se pagan el 31 de enero del siguiente periodo.

Vacaciones consolidadas: corresponde al cálculo por empleado de las vacaciones a las cuales tiene derecho, teniendo en cuenta la fecha de ingreso a la empresa cuando el empleado es nuevo, o de la fecha del último periodo tomado y disfrutado de vacaciones cuando el empleado es antiguo, los días laborados en el último año, a la hora de realizar este cálculo se tiene en cuenta si el empleado es tecnólogo radiólogo, ya que estos tienen un manejo distinto en cuanto a vacaciones y riesgos laborales.

Aportes seguridad social y parafiscales: Durante el 2025 se cumplió con la obligación de apropiación y pago de seguridad social por parte de Paramédicos los cuales fueron consignados oportunamente a los fondos de pensiones, las Eps's, las cajas de compensación y los riesgos profesionales.

NOTA 15

OTROS PASIVOS, ANTICIPOS Y AVANCES RECIBIDOS.

Otros pasivos, anticipos y avances recibidos corresponden a los pagos realizados por clientes los cuales no han sido facturados y/o no tienen cartera pendiente por cancelar por lo tanto no pueden ser abonados a la misma, y pagos realizados por pacientes por concepto de copagos que aún no han cruzado.

OTROS PASIVOS	DIC. 31-2025	DIC.31-2024	DIFERENCIA
ANTICIPO CLIENTES PRINCIPAL	8.651.774	0	8.651.774
ANTICIPO CLIENTES IDIMAG	36.650.781	1.132.079	35.518.702
ANTICIPO CLIENTES SIMAG	58.820	14.820	44.540
ANTICIPO CLIENTES QUINDIMAG	10.588.221	9.951.765	636.456
ANTICIPO COPAGOS	144.000	0	144.000



EMBARGOS JUDICIALES	9.499.016	7.973.492	1.525.524
TOTAL	65.592.612	19.072.156	46.520.456

Anticipo clientes: corresponde a los saldos consignados por clientes los cuales aún no han tenido facturación a la cual se le pueda aplicar estos valores.

Los casos más representativos en este rubro se encuentran en anticipo de cliente de idimag en donde se encuentra un anticipo del Hospital infantil Napoleón Franco por valor de \$30.000.000 que aun no tiene legalización, y otras consignaciones sin identificar el pagador.

En el caso de Anticipo clientes de quindimag que es el rubro más grande dentro de este grupo, su valor corresponde al anticipo por 2 meses que realizan en Armenia por el arrendamiento del segundo piso de la sede de Quindimag que a 31 de diciembre corresponde a la suma de \$8.507.230.

En el ítem de Embargos Judiciales, se realzan apropiaciones conforme a medidas cautelares a un médico prestador de servicios en la ciudad de Armenia, estos ascienden a la suma de \$2.777.741 con corte a 31 de diciembre de 2025 y con pago posterior en enero de 2026, dentro de este rubro también se encuentran apropiaciones por libranzas a empleados por valor de \$6.721.275, las cuales serán canceladas durante los primeros días de enero a Comfenalco, entidad con la cual se tiene el convenio.

NOTA 16

PASIVO POR IMPUESTO DIFERIDO

Impuesto Diferido.

El impuesto diferido es el impuesto a pagar o por recuperar en periodos futuros, generalmente como resultado de que la entidad recupera o liquida sus activos y pasivos por su importe en libros actual, y el efecto fiscal de la compensación de pérdidas o créditos fiscales no utilizados hasta el momento procedentes de periodos anteriores.

Se requiere de realizar dos cálculos del impuesto a las ganancias al final del periodo sobre el que se informa.

1. El cálculo del gasto por impuestos corrientes: importe por impuesto a las ganancias por pagar o recuperar en el periodo actual y los ajustes relacionados con el impuesto corriente de periodos anteriores.
2. El cálculo del gasto o ingreso por impuestos diferidos: importe que surge de reconocer activos y pasivos por impuesto diferidos nuevos, y reconocer cambios en los activos y pasivos por impuestos diferidos anteriores.

Si las ganancias contables, fueran siempre iguales a las ganancias fiscales, y ambos tipos de ganancias se determinan siempre utilizando las mismas reglas, la contabilización del impuesto a las ganancias sería sencilla. Implicaría calcular el importe por pagar aplicando la tasa impositiva a las ganancias contables, reconocer un pasivo y un gasto por dicho importe y registrar luego el pago eventual del impuesto a la autoridad fiscal (DIAN), al momento de liquidar el pasivo.

Pero la realidad en Colombia es distinta, ya que las leyes fiscales en el país difieren bastante con las normas internacionales de contabilidad y aún más con la norma fiscal en cuanto al reconocimiento y medición de ingresos, gastos, activos y pasivos. Por consiguiente, el gasto por impuestos no se puede determinar simplemente multiplicando las ganancias (tarifas del 35%) contables por la tasa impositiva. En su lugar la contabilización de impuestos a las ganancias implica identificar y contabilizar las



diferencias entre la ganancia contable y la ganancia fiscal, e identificar las diferencias entre los activos y pasivos reconocidos en los estados financieros y como dichos activos y pasivos se miden conforme a las leyes fiscales.

Tras el reconocimiento de cualquier activo o pasivo, esta inherente la expectativa de que se recuperara el activo, o se pagara el pasivo, por los valores en libros que figuran en las correspondientes partidas. Cuando sea probable que la recuperación o la liquidación de los valores contabilizados vayan a dar lugar a pagos fiscales futuros mayores o menores de los que se tendrían si tal recuperación o liquidación no tuviera consecuencias fiscales, en ese momento Paramédicos S.A. reconocerá un activo o un pasivo por el impuesto diferido.

PASIVO NO CORRIENTE	DIC. 31-2025	DIC.31-2024	DIFERENCIA
PASIVO POR IMPUESTO DIFERIDO	1.765.582.297	1.772.699.404	-7.117.107

La disminución del impuesto por pagar como renta se genera a futuro cuando se realicen cualquiera de los bienes inmuebles que posee la compañía, por tal motivo la valuación y calculo disminuyó un 0.40% con respecto al año anterior, este se genera por el rubro de activos fijos exactamente en las construcciones y edificaciones las cuales se encuentran valuadas en contabilidad local y fiscal en paramédicos en distintos valores. Y por la diferencia en cambio en la cuenta corriente en el exterior.

El saldo del pasivo por impuesto diferido se genera por el ajuste (\$50.891.400) calculado año 2024 afectado por el importe de (43.774.293) cálculo del impuesto diferido por la determinación fiscal de las edificaciones durante el año 2025, dando como diferencia los \$7.117.107.

NOTA 17

PATRIMONIO

Es la participación residual en los Activos de una entidad, es este caso de Paramédicos S.A. una vez deducido todos sus pasivos.

El capital en Paramédicos S.A. está compuesto por:

Tipo	Valor	Valor Nominal
	N. Acciones	
a) Capital Autorizado	\$450.000.000	\$2.000.000
b) Capital Suscrito	\$344.000.000	\$2.000.000
c) Capital Pagado	\$344.000.000	\$2.000.000
d) Ac. Propias Readquiridas	\$44.000.000	\$2.000.000
e) Acc. en circulación	\$300.000.000	\$2.000.000



Los accionistas reciben dividendos decretados en asamblea que se realiza a principios de cada año, el cual serán cargadas directamente contra el patrimonio más exactamente de las utilidades acumuladas, el pasivo por el dividendo se reconocerá cuando se decretan en asamblea. Como lo indica el *párrafo 17 de la sección 22 de Pasivos y patrimonio*.

Por el momento Paramédicos S.A. no tiene pensado emitir acciones, en el caso en que se diera lo reconocería por medio del *párrafo 11 de la sección 22 de Pasivos y Patrimonio*.

Estos instrumentos de Patrimonio serán medidos al valor razonable del efectivo u otros recursos recibidos o por recibir según el *párrafo 8 de la sección 22 de Pasivos y Patrimonio*.

En el momento en que la asamblea de accionistas de Paramédicos S.A. decida pagar dividendos con acciones aplicara el *párrafo 12 de la sección 22 de Pasivos y Patrimonio*.

CAPITAL SUSCRITO Y PAGADO

El Capital autorizado de la Compañía está representado en 225 acciones cuyo valor nominal es de \$2.000.000, capital suscrito y pagado de 172 acciones. Acciones readquiridas 22, Acciones en circulación a diciembre 2025; 150 acciones, El valor intrínseco de las 150 acciones que al 31 de diciembre de 2025 estaban en circulación fue de \$141.454.317, por acción.

RESERVAS

La Compañía está obligada a apropiar como reserva legal el 10% de sus ganancias netas anuales hasta que el saldo de la reserva sea equivalente al 50% del capital asignado. La reserva no es distribuible antes de la liquidación de la Compañía, pero debe utilizarse para absorber o reducir pérdidas. A la fecha tenemos una reserva legal de \$232.640.338 que supera el 50% de capital suscrito por ello para los años reflejados no se han reservado valores que incrementen esta reserva.

RESERVAS	DIC. 31-2025	DIC.31-2024	DIFERENCIA
RESERVA LEGAL	232.640.338	232.640.338	-
RESERVA PARA READQUISICION DE ACCIONES	848.002.542	848.002.542	-
ACCIONES PROPIAS READQUIRIDAS	(848.002.542)	(848.002.542)	-
	232.640.338	232.640.338	0

RESULTADOS DE AÑOS ANTERIORES

La compañía mantiene un acumulado de utilidades a disposición de los accionistas las cuales durante el año 2.025 fueron afectadas l por la distribución de dividendo por\$1.119.778.257, de los cuales \$111.579.161 por retención en la fuente de dividendos y por último \$1.008.199.096 decretados y pagados a los socios durante el año. 2.025.

Al monto presentado en el estado de resultados año 2024 se la adiciono como utilidad el valor de \$ 31.680.000 reconocidos por la sociedad Asotac San Jose S.A. en el certificado entregado a los accionistas en abril del año 2025 donde reconocieron la suma de \$52.800.000 como dividendos decretados y una retención de \$ 5.280.000, esta retención trasladada a los accionistas, el saldo de \$ 31.680.000, está en cuentas por cobrar a Asotac San Jose.

RESULTADOS DEL EJERCICIO Y ACUMULADOS	DIC.31-2025	DIC.31-2024	DIFERENCIA
UTIL NO GRAVADAS GENERADAS AÑO 2017 Y SIGUIENTES.	10.490.494.223	9.333.755.970	1.156.738.253
UTILIDADES GRAV DESPUES 2017	56.789.000	56.789.000	0
RETEFUENTE TRASLADABLE	(10.560.000)	(10.560.000)	0
UTILIDADES DEL EJERCICIO	2.891.215.180	2.276.516.510	619.978.670
TOTAL UTILIDAD DISPONIBLE	13.427.938.403	11.656.501.480	1.771.436.923

UTILIDAD POR TRANSICIÓN AL NUEVO MARCO DE INFORMACIÓN FINANCIERA

La utilidad generada en el balance de apertura registrada en la transición de información financiera bajo normas del decreto 2649 a la nueva norma de información financiera muestra una utilidad que fue afectada con el cálculo de la utilidad real de cada uno de los inmuebles que posee la sociedad y que en momento de su realización generan una utilidad fiscal, diferente a la utilidad neta de realización.

UTILIDAD TRANSICION NUEVO MARCO	DIC. 31-2025	DIC.31-2024	DIFERENCIA
INVERSIONES	148.037.732	148.037.732	-
PROPIEDA PLANTA Y EQUIPO	4.438.281.333	4.438.281.333	-
DEPRECIACION PPYE	1.158.739.982	1.158.739.982	-
IMPUESTO DIFERIDO	(1.132.332.497)	(1.132.332.497)	-
OTROS IMPACTOS PRESTADORES	2.599.792.269	2.599.792.269	-
TOTAL	7.212.518.819	7.212.518.819	-

RESULTADOS DEL EJERCICIO

Los resultados del ejercicio muestran un incremento del 29% principalmente porque la sociedad en los últimos años ha gestionado la decisión de los accionistas de actualizar y modernizar la tecnología, en los años 2023, 2024 Paramedicos adquirió bienes de capital, productores de renta, se ha invertido el mantenimiento de los quipos médicos ya existentes y como consecuencia la disminución en los gastos de mantenimiento del equipo médico en el año 2025 disminuyeron sustancialmente, generando una utilidad considerable.

NOTA 18

INGRESOS OPERACIONALES

INGRESOS POR ACTIVIDADES ORDINARIAS	DIC. 31-2025	DIC.31-2024	DIFERENCIA
UNIDAD FUNCIONAL DE APOYO DIAGNOSTICO	16.523.095.526	15.212.741.431	1.310.354.095
UNIDAD FUNCIONAL DE MERCADEO	0	0	0
OTRAS ACTIVIDADES SERVICIO MTO.	10.003.690	12.344.810	-2.341.120
OTRASACTIVIDADES ARRENDAMIENTOS	47.114.592	40.773.383	6.341.209
TOTAL INGRESOS OPERACIONALES BRUTOS	16.580.213.808	15.265.859.624	1.314.354.184
MENOS DESCUENTOS Y DEVOLUCIONES EN VENTAS	0	0	0
TOTAL INGRESOS OPERACIONALES NETOS	16.580.213.808	15.265.859.624	1.314.354.184

La prestación de servicios de Imágenes Diagnosticas es en la actualidad la única actividad generadora de renta que presta la compañía, durante el año 2025 esta actividad se aumentó favorablemente, ante la incertidumbre política que actualmente vive el país debido a la reforma a la salud cursante en el congreso y de la cual se espera sea favorable para Paramédicos. El aumento en los servicios durante el 2025 corresponde al 8.61%, una parte fundamental de este crecimiento en la prestación de servicios de imágenes diagnósticas, es la inversión que se ha realizado en la renovación de la tecnología de los equipos que existen en las sedes de Paramédicos.

Continuamente Paramédicos ha hecho una labor de inversión en sus equipos médicos de prestación de servicio y sus instalaciones dejando ver de esta forma que la inversión realizada constantemente se traduce en mejores ingresos operativos.

NOTA 19

COSTO DE VENTA Y PRESTACION DE SERVICIOS

Esta representados por honorarios médicos de profesionales que realizan lecturas de exámenes y salarios del personal que ejecuta la toma de estos estudios, también todos los gastos inherentes a la prestación del servicio como servicios públicos, depreciación de los equipos y todo aquello que directamente relacionado con el servicio al cliente externo.

COSTOS IPS	DIC. 31-2025	DIC.31-2024	DIFERENCIA
UNIDAD FUNCIONAL DE APOYO DIAGNOSTICO			
MATERIALES Y SUMINISTROS A PACIENTES	382.266.882	314.335.180	67.931.702
DE PERSONAL	4.463.548.750	4.147.573.238	315.975.512
HONORARIOS	3.330.588.905	3.082.023.565	248.565.340
IMPUESTOS TASAS Y GRAVAMENES	144.018.994	170.746.540	-26.727.546
CONTRIBUCIONES Y AFILIACIONES	12.975.981	12.128.752	847.229
SEGUROS	94.169.389	112.989.481	- 18.820.092
SERVICIOS	872.559.363	982.312.886	-109.753.523
LEGALES	5.747.697	28.797.755	-23.050.058
MANTENIMIENTO, REPARACIONES Y ACCESORIOS	513.706.122	1.386.892.191	-873.186.069

ADECUACION E INSTALACION PROPIEDADES AJENAS	156.341.562	119.717.467	36.624.095
COSTOS DE VIAJE	10.480.636	4.942.505	5.538.131
DEPRECIACIONES	843.506.920	754.391.434	89.115.486
DIVERSOS	85.220.413	103.747.522	-18.527.109
PROVISIONES	36.183.085	28.965.526	7.217.559
COSTO VENTAS UNIDAD MERCADEO	-	-	0
TOTAL COSTO DE VENTA Y PRESTACION DE SERVICIO	10.951.314.699	11.249.564.042	298.249.343

Cabe resaltar que la disminución en mantenimiento, reparaciones y accesorios fue de 62.95%, y principalmente se genera porque en el 2024 se compraron repuestos para equipos médicos tales como; un tubo para TAC para la sede de ejecutivos por \$226.105.512, compra repuestos para resonancia Avanto por \$47.576.873, compra repuesto detector DR18 \$118.000.000, compra detectores y generadores Listem \$575.352.358. El aumento en el gasto por depreciación refleja que se ha renovado la tecnología en equipo médicos se ha invertido en mejores estructurales de las sedes, los demás costos incrementaron proporcionalmente a los ingresos, se puede apreciar que los honorarios incrementaron en un 8.06% ya que, a mayor ingreso en estudios de imágenes diagnósticas, mayor es el costo en el número de lecturas que los médicos deben realizar, pero también podemos ver que se ha aumentado el consumo de materiales e insumos médicos en un 21.61%, de un año a otro. Los costos de personal también se ven incrementados debido al alza en los salarios, esto repercute, en cesantías, costos por aportes a pensiones, auxilio de transporte y todo lo relacionado con costos que tienen que ver con empleados.

En servicios la variación principalmente se encuentra en el servicio de energía con una diferencia de \$105.551.074 entre un año y el otro, en donde en el 2024 el servicio fue mas costoso.

NOTA 20

GASTOS OPERACIONALES

El siguiente es el detalle de los gastos operacionales registrados a diciembre de 2025 y diciembre de 2024 respectivamente.

GASTOS DE ADMINISTRACIÓN	DIC. 31-2025	DIC.31-2024	DIFERENCIA
GASTOS PERSONAL ADMIN.	684.710.546	636.811.569	47.898.977
HONORARIOS	147.588.480	142.904.000	4.684.480
IMPUESTOS	61.452.077	64.376.167	-2.924.090
ARRENDAMIENTOS	36.285.600	35.101.200	1.184.400
SEGUROS	1.050.262	1.297.538	-247.276
SERVICIOS	59.193.303	43.429.367	15.763.936
GASTOS LEGALES	10.615.980	2.754.800	7.861.180
MTO. Y REPARACIONES	23.977.700	22.634.660	1.343.040
ADECUACION INSTALACIONES	0	0	0
GASTOS DE TRANSPORTE	5.794.266	3.314.235	2.480.031
DEPRECIACIONES	3.621.872	1.893.132	1.728.740
AMORTIZACION ACTIVOS	5.590.865	4.160.844	1.430.021
DIVERSOS	5.056.184	8.438.863	-3.382.679

TOTAL GASTOS ADMON.	1.044.937.135	967.116.375	77.820.760
----------------------------	----------------------	--------------------	-------------------

Se observa un aumento general en los gastos administrativos durante el año 2025 de 8.76%. En los rubros de personal, honorarios, arrendamientos, servicios, gastos legales, mantenimientos y reparaciones, gastos de transporte, depreciaciones, amortización de activos, gastos diversos hubo aumento. En los rubros de; impuestos, seguros, se puede observar que hubo disminución.

Como anteriormente se comentaba el rubro con un aumento más significativo es el gasto de personal, debido al aumento salarial de 2025.

NOTA 21

OTROS INGRESOS Y GANANCIAS

OTROS INGRESOS Y GANANCIAS	DIC. 31-2025	DIC.31-2024	DIFERENCIA
DIVIDENDOS Y PARTICIPACIONES	0	52.800.000	-52.800.000
RECUPERACIONES	127.797.895	10.122.184	117.675.711
INGRESOS POR INCAPACIDADES	0	951.283	-951.283
INGRESOS DIVERSOS	6.108.700	3.886.251	2.222.449
DIFERENCIA EN CAMBIO	0	251.772.842	-251.772.842
TOTAL OTROS INGRESOS Y G.	133.906.595	319.532.560	-185.625.965

En cuanto a los ingresos por dividendos recibidos de ASOTAC SAN JOSE S.A., de manera tardía en el año 2025, recibimos la certificación de los dividendos totales decretados por la sociedad para el año 2024, por valor de \$52.800.000, retención efectuada de \$5.280.000., a esa fecha tan solo habíamos registrado un ingreso por este concepto de \$15.840.000, este hecho posterior a la presentación y aprobación de los estados financieros de Paramédicos S.A., ocasiono un re-expresión de la cuenta de patrimonio, incrementando las utilidades a disposición de los accionistas del ejercicio 2024 en \$31.680.000., como se refleja en la Nota 17, adicionalmente se genera una cuenta por cobrar por este mismo valor a cargo de ASOTAC SAN JOSE S.A. En el año 2025 no hubo ingresos por dividendos por parte de ASOTAC SAN JOSE S.A.

Las recuperaciones se dan; en ingresos por reintegro de provisiones de cartera por pago de Colsanitas a cartera provisionada, en vigencias anteriores con respecto a la provisión en industria y comercio en el municipio de Armenia, además se realizó una indemnización por parte de Allianz seguros por daño en equipo de Rx en idimag, los ingresos diversos son causados por los aprovechamientos y otros ingresos. en el año 2025 no hubo ingresos por dividendos por parte de Asotac.

Por otro lado, durante el año 2025 no se generó ingreso por diferencia en cambio debido a que el peso colombiano tuvo una importante revaluación en el mercado internacional llegando a quedar dentro de las 10 monedas más revaluadas a nivel global, este impacto directamente en las divisas que Paramedicos tiene en cuentas de Bancolombia en Panamá.

NOTA 22

OTROS GASTOS

OTROS GASTOS	DIC. 31-2025	DIC.31-2024	DIFERENCIA
COSTOS Y GASTOS DE PERIODOS ANTERIORES	5.278.125	17.369.710	-12.091.585
MULTAS Y SANCIONES	1.672.500	29.099.745	-27.427.245
OTROS	20.380	9.070	11.310
TOTAL OTROS GASTOS	6.971.005	46.478.525	39.507.520

INGRESOS FINANCIERO

NOTA 23

INGRESOS FINANCIEROS	DIC. 31-2025	DIC.31-2024	DIFERENCIA
INTERESES	239.647.402	308.900.655	-69.253.253
TOTAL INGRESOS FINANCIEROS	239.647.402	308.900.655	-69.253.253

La compañía ha venido acumulando gran parte de sus utilidades para reinvertir en nueva tecnología, por los ahorros que tiene en una cuenta de fiducia recibe mensualmente un monto de intereses. Estos intereses durante el 2025 tuvieron una tasa promedio de 7.40%, 2.15% por debajo de la tasa promedio del año anterior, disminuyendo así ese rubro de ingresos en Paramédicos en cuanto a intereses financieros se refiere.

NOTA 24

COSTOS Y GASTOS FINANCIEROS

A 31 de diciembre de 2025 se registra un aumento de estos gastos principalmente en el gasto generado por diferencia en cambio debido a que la divisa tuvo una tendencia a la baja durante todo el 2025; los gastos y comisiones bancarias se afectan dentro del proceso de transacciones bancarias que hoy en día se realizan debido a los diferentes medios de pago electrónicos y de transferencia que existen para disminuir el uso de dinero en efectivo. Además del gasto en comisiones en las distintas cuentas de ahorro y corriente que paramédicos tiene en bancos nacionales y del exterior estos un leve aumento en 2025.

COSTOS Y GASTOS FINANCIEROS	DIC. 31-2025	DIC.31-2024	DIFERENCIA
GASTOS Y COMISIONES BANCARIAS	11.378.263	15.208.909	-3.830.646
GASTOS DE NEGOCIACION	8.670.703	26.909.138	-18.238.435
COMISIONES	25.842.726	20.134.389	5.708.337
INTERESES	3.820.500	171.246	3.649.254
DIFERENCIA EN CAMBIO	479.396.375	0	479.396.375
TOTAL	529.108.567	62.423.682	466.684.885

En los costos y gastos financieros tenemos la diferencia en cambio como el rubro mas representativo que durante el año 2025 tuvo un saldo neto de determinación por valor de \$479.396.375, debido a la revaluación del peso colombiano durante el año, esto incidió en las divisas que Paramedicos tiene representadas en CDT y cuenta de ahorros en Bancolombia Panamá, teniendo en cuenta que Paramedicos posee USD\$850.000, que a 31 de diciembre 2024 la TRM se encontraba en \$4.409,15, y a 31 de diciembre termino en \$3.357.08, hubo una diferencia de 652.07 con respecto a cada dólar en lo que refiere 2024-2025, esto genera gasto diferencia en cambio.

NOTA 25

IMPUESTO A LAS GANANCIAS

IMPUESTO A LAS GANANCIAS	DIC. 31-2025	DIC.31-2024	DIFERENCIA
IMPUESTO A LAS GANANCIAS	1.575.000.000	1.284.000.000	290.884.000

Bajo la ley 2277 continua con el 35% la tributación en Colombia que afecta directamente a Paramédicos. Las tasas efectivas de impuestos son de 35.62% para el año 2025 y del 36.36% para el año 2024.

De este modo Paramédicos calculo y provisiono el impuesto de renta correspondiente a la vigencia fiscal del 2025 siguiendo los lineamientos enmarcados en el estatuto tributario.

El impuesto a las ganancias se incrementa como consecuencia al incremento de la utilidad del ejercicio en un 22.7%, por la gestión ya referida en la nota. 17.

IMPUESTO DIFERIDO

El gasto por impuesto diferido afecto la utilidad en \$ 43.774.293, de la operación en el año 2025, Ocasionado por variables no controlables por la administración, generados por las diferencias temporarias que se presentan entre el valor contable y valor fiscal. (ver NOTA 16)

También se generó un ingreso por impuesto diferido por la disminución del valor del dólar, lo cual disminuye el valor del ingreso en \$88.562.075, al momento de monetizar las divisas que la sociedad posee en la cuenta del exterior y CDT's. (ver NOTA 10)

Realizando los correspondientes procedimientos contables se determina un ingreso neto por impuesto diferido por valor de \$44.787.782, durante el 2025.

NOTA 27

FLUJO DE EFECTIVO

En el estado de flujo de efectivo se refleja un leve incremento en el activo corriente por efecto del recaudo de cartera y el incremento de esta por el mayor volumen de ventas mostrado en el 2025. La inversión realizada en equipos en el año 2025 es representativa (\$1.584.836.810) fue adquirida con recurso propios, teniendo en cuenta que en 2022 se aprobó renovación de tecnología de punta como lo es la resonancia y la tomografía. (ver Nota 8).

NOTA 28

INFORME DE LA GERENCIA

La gerencia durante el año 2025, presento informes intermedios de la gestión realizada. Al finalizar el año resume con detalles las actividades y los efectos de cada una en los estados financieros.

Los estados financieros presentados por la gerencia se consolidan después de evaluar la hipótesis de negocio en marcha a un corto y mediano plazo sin que encontrara riesgo.




JUAN CARLOS CASTELLANOS
GERENTE GENERAL



EDGAR ANDRES GONZALEZ BRICEÑO
CONTADOR PÚBLICO
T.P.191869-T

Dictaminados por:



ARMANDO PINZON TORRENTE
REVISOR FISCAL
T.P. 31561-T
Ver informe febrero 28-2026